

**MOBILIER**



mobili er  
**NEWSTREAM**

par SILHOUET-TONE®



[www.silhouettone.com](http://www.silhouettone.com)

MANUFACTURIER D'ÉQUIPEMENTS ESTHÉTIQUES DE HAUTE TECHNOLOGIE ET DE MOBILIER SPÉCIALISÉ

# SILHOUET-TONE®

Au cœur de la vie quotidienne des professionnels de l'esthétique depuis 1965.

La création de notre division de mobilier Silhouet-Tone est née de l'envie de partager notre passion du meuble et du service avec nos clients et nos collaborateurs. Depuis 1965, nous transformons l'aménagement des espaces professionnels de l'esthétique, conjuguant fonctionnalité et inspiration créative, qualité et confort accessibles, design exclusif et prix abordables.

Notre inspiration s'appuie sur cinq de nos grandes forces :

## **Une conception « Fabriquée en Amérique du Nord », sans aucune sous-traitance de quelque sorte**

Le design et la production de nos meubles sont assurés à 100% par nos équipes canadiennes implantées au Québec.

## **Un design ergonomique et contemporain**

Innovant depuis 1965, notre équipe d'experts apporte une expertise et une philosophie acquises depuis déjà 50 ans à l'industrie de la beauté. Notre savoir-faire se reflète dans chaque pièce que nous créons.

## **Une qualité éprouvée**

Les systèmes de gestion de la qualité Silhouet-Tone sont certifiés ISO 13485:2003. Nous pouvons également satisfaire, sur demande, aux exigences du règlement technique sur l'inflammabilité de Californie CA-133. C'est un gage de qualité grâce auquel Silhouet-Tone supplante largement ses concurrents.

## **Une approche écologique**

Notre démarche s'appuie sur le souci d'utiliser des matières premières certifiées, car nous sommes conscients de l'importance grandissante de l'écologie pour notre avenir commun. Silhouet-Tone incorpore ainsi cette philosophie dans la conception de tous ses produits, notamment dans ses panneaux de bois qui sont certifiés FSC\*.

## **Une collaboration fructueuse**

Spa, institut, médi-spa ou clinique, reçoivent la visite de Silhouet-Tone chaque année pour s'informer auprès de centaines de professionnels de l'esthétique afin de mieux cerner leurs besoins et leurs aspirations. C'est grâce à ce contact direct avec nos clients que nous sommes en mesure de proposer des meubles au design unique afin que chacun puisse créer un intérieur à son image. Chaque année, nos collections évoluent afin de répondre aux attentes de nos clients, petits espaces ou petit budget. De plus, le cahier des charges est développé par nos spécialistes à l'interne et remis à l'ingénierie pour la conception et la fabrication de nos équipements afin de répondre à nos standards de qualité. Un client satisfait de son confort et de votre service est la meilleure des publicités pour votre entreprise.

\*Forest Stewardship Council

  
Eric Ghedin, Président

# MOBILIER D'ESTHÉTIQUE





Fier fabricant de mobilier et d'équipement de spa depuis 1965, Silhouet-Tone a construit sa réputation sur une ligne diversifiée de produits, reconnue pour sa qualité et sa durabilité. Récipiendaire de nombreux prix (Meilleurs produits LNE et Spa, Choix du professionnel d'American Spa), la gamme d'équipement de Silhouet-Tone reflète un savoir-faire impressionnant dans des domaines d'expertise qui comprennent la réjuvenation, remodelage corporel, le raffermissment de la peau, l'épilation permanente et la microdermabrasion pour ne citer que ceux-là.



- 04 | FABRICATION
- 08 | ELITE MD100
- 10 | ELITE PLATINUM
- 12 | ELITE SILVERSTAR
- 14 | ELITE BRONZE
- 18 | NEVADA PREMIUM
- 22 | SPAONE
- 26 | ESCAPE
- 32 | LAGUNA MIST
- 34 | LAGUNA FLEX
- 36 | LAGUNA EDGE
- 40 | MALDIVE
- 44 | ETNA
- 48 | COUSSINS
- 50 | TABOURETS & TABLES DE SERVICE
- 54 | TÊTIÈRES & ACCESSOIRES
- 56 | BOIS & CUIRETTES
- 59 | GARANTIES

Code : 422172 rév.20

Tout droit de traduction et d'adaptation toute reproduction d'un extrait quelconque de ce document par quelque procédé que ce soit, notamment par photocopie ou microfilm, est interdite sans l'autorisation de Silhouet-Tone Corporation.



# COUSSINS

## DESIGN

L'endos des coussins est légèrement coussiné pour une ergonomie maximisée. L'espacement entre chaque micro-coussin permet au revêtement de bien respirer et facilite l'élimination des odeurs indésirables.



## COUTURES

Les coutures sont renforcées aux points faibles où s'exercent majoritairement le poids et le frottement grâce à l'utilisation de fils incassables (fils de Kevlar). Nos couturières expérimentées changent leurs aiguilles régulièrement, ce qui permet de conserver un point de couture sans saut, constant et précis.




## MOUSSE

Respectueuses de l'environnement, nos mousses ne contiennent aucun CFC, ni insecticide ou formaldéhyde conformément aux normes américaines. Nos mousses à haute résilience offrent un confort incomparable et permettent de renvoyer la pression exercée par le poids afin que le coussin récupère sa forme initiale. Nos mousses à haute densité sont quant à elles intégrées à nos coussins afin d'éviter qu'ils ne s'affaissent, garantissant ainsi sa qualité à long terme. Elles sont également exemptes d'agent de remplissage, habituellement utilisés pour réduire les coûts, mais donnant un aspect irrégulier à la mousse.



# VÉRINS

De fabrication européenne, nos moteurs répondent à des normes internationales de sécurité électrique et affichent les certifications TÜV ou RU®. De plus, ils sont conformes aux normes techniques de l'Union Européenne en affichant le marquage CE.



Nos moteurs hyper silencieux permettent des changements d'inclinaison ultra-précis et en douceur. En effet, les départs et les arrêts sont ralentis de manière à éviter les coups et les soubresauts.



## STRUCTURE

### MÉTAL

La structure métallique de notre mobilier est constituée d'acier de calibre 12G ou 14G, ce qui lui procure force, stabilité et pérennité. Nous utilisons des métaux ayant subi plusieurs traitements afin d'être en conformité avec les directives RoHS.

### BOIS

Notre bois, de qualité A1, est certifié FSC et provient d'exploitations forestières écologiquement responsables. Notre méthode de découpe est à contrôle numérique minimisant ainsi les rejets de bois. De plus, les points d'entrées des boulons sont renforcés par des plaques d'acier permettant de protéger le bois contre les frottements et l'instabilité. Nous utilisons 1,9 cm de bois de frêne massif sous nos coussins, contrairement au 0,63 cm utilisé par plusieurs manufacturiers.

### TAFISA

Les panneaux décoratifs (TFL) de TAFISA® Canada sont fabriqués avec du bois recyclé et récupéré à 100%. Meticuleusement sélectionnés pour créer des panneaux cohérents de haute qualité pour meubles. Les panneaux HPL sont fabriqués en deux étapes. La première consiste à thermosouder l'usure et les couches décoratives à plusieurs couches de papier kraft pour former une seule feuille stratifiée. Les plaques de presse en acier sont utilisées pour créer la texture de surface. La feuille est ensuite collée à un substrat (panneau de particules, MDF ou autre) par l'utilisateur final pour créer un produit fini.



## QUALITÉ & DURABILITÉ

Notre mobilier est conçu à l'interne par notre équipe de professionnels, d'ingénieurs et de designers. Nous nous chargeons également de la fabrication et de la conception jusqu'à la mise au point du prototype et du produit fini. Nous confectionnons tous nos meubles en nous appuyant sur nos nombreuses années d'expérience en utilisant des matériaux choisis pour leur qualité et leur durabilité. Toutes les étapes de la fabrication, jusqu'aux derniers détails du rembourrage et du recouvrement, se déroulent dans nos installations, ce qui nous assure que nos clients reçoivent uniquement des produits de la meilleure qualité.





# COLLECTION ELITE

La collection Elite constitue la gamme la plus sophistiquée des chaises de soins. Dotée d'une structure stable avec des pattes ajustables pour planchers inégaux, ses lignes épurées se marient à tous les décors et ajouteront une note de raffinement à votre espace de soin.

Couvrant une gamme complète de traitements, elle se décline en quatre modèles répondant chacun à un type de soin :

**ELITE MD100** : Chaise de première classe destinée aux instituts médico-esthétiques, L'ÉLITE MD-100 est la chaise de choix pour les professionnels offrant des soins esthétiques médicaux spécialisés. Elle offre la possibilité de mouvements électriques avec des étriers et repose-bras réglables et amovibles ce qui en fait une expérience luxueuse confortable et pratique pour le professionnel et le patient .

**ELITE PLATINUM** : Destinée aux cabinets médicaux et aux instituts de beauté spécialisés, cette chaise offre pour le client et pour la professionnelle plusieurs choix d'inclinaisons allant de la verticale à la position de Trendelenburg. L'ELITE PLATINUM est un incontournable pour les soins du visage et du décolleté et se prête particulièrement bien aux traitements de laser, LPI, injections et microdermabrasion. Son design ergonomique vous offrira un confort inégalé durant les longues heures de soin.

**ELITE SILVERSTAR** : Destinée aux soins du visage, traitements médico-esthétiques et maquillage, la ELITE SILVER STAR permet une rotation de 360 degrés. Simple et élégante, elle constitue un élément essentiel pour vos soins faciaux tout en vous offrant tout le confort possible pour une épilation à la cire.

**ELITE BRONZE** : C'est la chaise idéale pour les électrolystes. Confortable et ergonomique, elle offre une multitude de possibilités quant à la position et permet d'ajuster la hauteur grâce à son piston hydraulique. Avec un généreux rembourrage de 3 pouces pour un confort accru, cette chaise saura vous séduire ainsi que vos clients.




# ELITE MD100


FONCTIONNALITÉ MULTIPLE, MÉDICO-ESTHÉTIQUE  
ERGONOMIQUE, HAUTEUR AJUSTABLE

La Élite MD-100 à réglages électriques est idéale pour les soins médicaux et médico-esthétiques. Stables et robustes, les étriers sont facilement ajustables et peuvent être retirés facilement. Ce fauteuil de traitement luxueux et fonctionnel est aussi confortable pour le professionnel que pour le patient.





Tête à triple ajustement en hauteur permettant de trouver la meilleure position pour votre client



Dossier ajustables à 80°



Possibilité d'inclinaison du siège à 45°

Quatre vérins silencieux de fabrication européenne certifiés TÜV ou RU® : certifications mondialement reconnues

Pattes ajustables suivant l'inclinaison du plancher

Base pour pieds ergonomique conçu pour assurer une stabilité optimale

Liberté de mouvement grâce à la base compacte



## OPTIONS SPÉCIFIQUES

Pédale électrique pour 4 moteurs avec mémoire et Bluetooth (416848)

Support de papier (412603)

Roulette autobloquante (412276)

Protège-pieds en plastique (412289)

Étrier (412251)

Repose bras (412250)

— Plus d'options à la page 17



Télécommande Bluetooth sans fil permettant d'obtenir facilement la position désirée

Étriers et repose-bras ergonomiques

Rembourement coussin : 7,6 cm (3 po)

Dossier et repose-jambes ajustables à 80°

Tous les coins des coussins sont arrondis : conçus pour optimiser les mouvements de la technicienne

Pédale électrique pour 4 moteurs avec mémoire et Bluetooth

## REVÊTEMENT

Revêtement luxueux en cuirette ignifuge, antibactérienne et facile à entretenir

Grâce à sa densité et à sa résilience, le coussin est confortable et reprend sa forme initiale après utilisation

Plusieurs choix de couleurs : **référez-vous à la page 57**

Nos mousses ne contiennent aucun CFC, ni insecticide ou formaldéhyde, pour plus d'information **référez-vous à la page 4**



# ELITE PLATINUM

LUXE ET FONCTIONNALITÉ, 4 VÉRINS  
ERGONOMIQUE ET CONFORTABLE

Grâce à ses quatre vérins silencieux et à sa mécanique bien équilibrée, il est possible de procéder à des réglages simultanés en douceur et en toute fluidité. Ce fauteuil de traitement à la fois luxueux et fonctionnel est pratique pour l'esthéticienne, mais aussi pour la personne qui reçoit le traitement. L'Elite Platinum est idéale pour les soins faciaux, laser, IPL et épilation, ainsi que pour les traitements de type médico-esthétique: injections, presso-thérapie et dermopigmentation.



Tête anatomique à triple ajustement en hauteur permettant de trouver la meilleure position pour votre client



Possibilité d'inclinaison du siège à 45°



Quatre vérins silencieux de fabrication européenne certifiés TÜV ou RU® : certifications mondialement reconnues

Pattes ajustables suivant l'inclinaison du plancher

Base pour pieds ergonomique conçu pour assurer une stabilité optimale

Liberté de mouvement grâce à la base compacte



## OPTIONS SPÉCIFIQUES

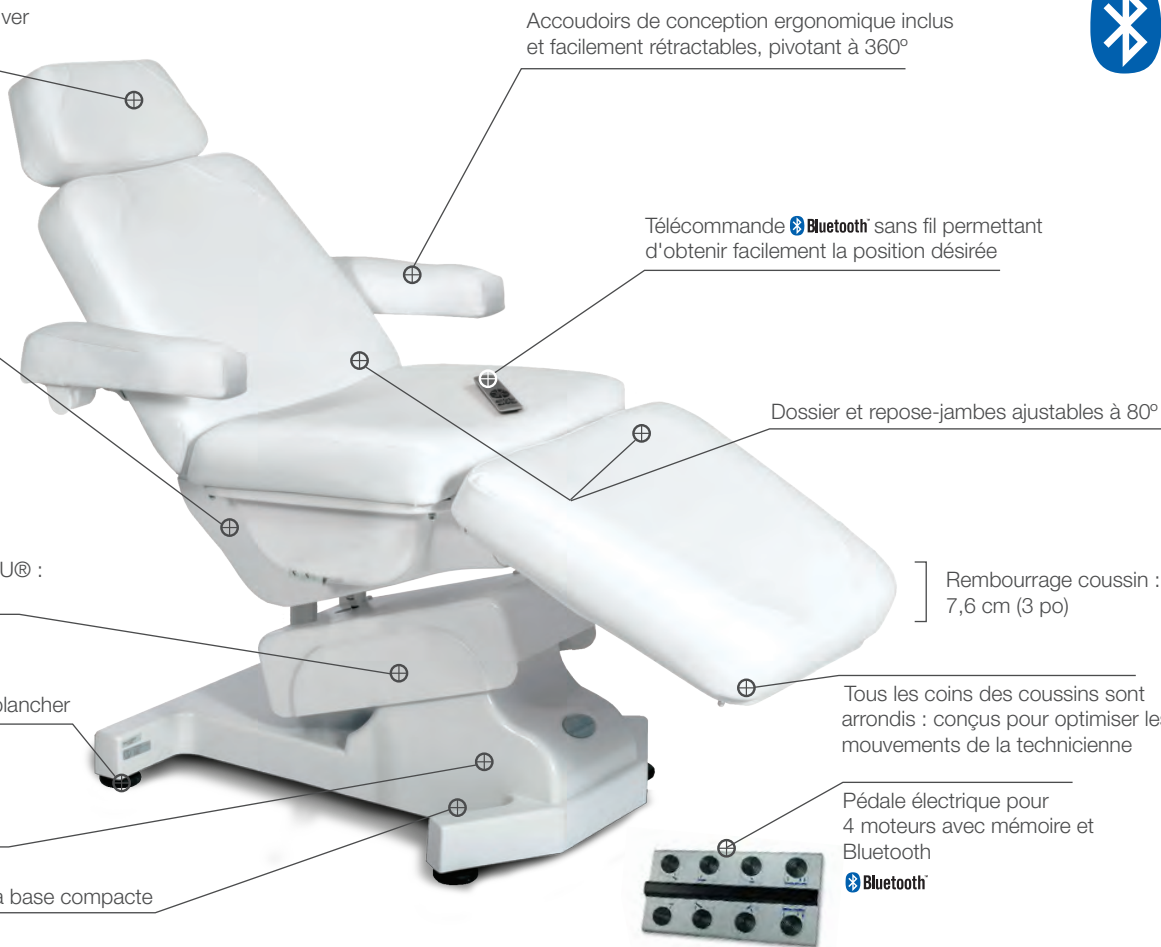
Pédale électrique pour 4 moteurs avec mémoire et Bluetooth (416872)

Support de papier (412603)

Roulette autobloquante (412276)

Protège-pieds en plastique (412289)

— Plus d'options à la page 17



## REVÊTEMENT

Revêtement luxueux en cuirette ignifuge, antibactérienne et facile à entretenir

Grâce à sa densité et à sa résilience, le coussin est confortable et reprend sa forme initiale après utilisation

Plusieurs choix de couleurs : **référez-vous à la page 57**

Nos mousses ne contiennent aucun CFC, ni insecticide ou formaldéhyde, pour plus d'information **référez-vous à la page 4**



COULEUR : CHARCOAL 417194

# SILVER ELITE STAR

ROBUSTESSE ET FIABILITÉ  
ACTIONNEMENT HYDRAULIQUE

L'ELITE SILVER STAR est le choix qui s'impose quand l'élégance est de mise pour les soins du visage, les traitements esthétiques, le maquillage et les traitements de médecine esthétique. Avec son réglage manuel, ce fauteuil se prête à une rotation complète de 360°, particulièrement indiquée lorsque l'espace de travail est limité. Conçue pour offrir des années de confort.



Tête anatomique à triple ajustement en hauteur permettant de trouver la meilleure position pour votre client



Bras inclus, amovibles et rétractables, de conception ergonomique



Dossier inclinable par réglage pneumatique jusqu'à 80°

Système unique de siège inclinable à 15° par réglage manuel

Repose-jambes réglable manuellement allant jusqu'à 85°



Système sécuritaire (anti-pincement) pour l'inclinaison du siège

Tous les coins des coussins sont arrondis : conçus pour optimiser les mouvements de la technicienne

Axe central pivotant (rotation 360°)

360°

Piston hydraulique à hauteur réglable : min. 68,6 cm (27 po), max. 81,3 cm (32 po)

Pour un confort accru, l'épaisseur du rembourrage a été augmentée à 7,6 cm (3 po).

Pattes ajustables suivant l'inclinaison du plancher

Base solide à pieds assurant une stabilité optimale



## OPTIONS SPÉCIFIQUES

Roulette autobloquante (4 points d'ancrage) (412276)

Support de papier (412606)

Protège pieds en plastique (412289)

## REVÊTEMENT

Revêtement luxueux en cuirette ignifuge, antibactérienne et facile à entretenir

Grâce à sa densité et à sa résilience, le coussin est confortable et reprend sa forme initiale après utilisation

Cuirette marque Tanner:

- Résistant au feu: CAL 117-Sec. E, MVSS302, NFPA260 Classe 1, Classe UFAC 1
- Résistant au frottement: Dépasse 500 000 doubles frottements
- Résistance au vieillissement
- Nos mousses ne contiennent aucun CFC, ni insecticide ou formaldéhyde

— Plus d'options à la page 17



# ELITE BRONZE

ESPACE ET LIBERTÉ DE MOUVEMENT  
ACTIONNEMENT HYDRAULIQUE

Un summum de confort et d'ergonomie. Le fauteuil ELITE BRONZE est idéal pour les soins de type électrolyse et/ou les soins de thermocoagulation. Il convient aussi parfaitement aux traitements esthétiques du visage ainsi que les soins corporels. Grâce à son design à la fois recherché et fonctionnel, l'Elite Bronze est conçu pour optimiser les mouvements des professionnels.



Tête anatomique avec ajustement en hauteur permettant de trouver la meilleure position pour votre client



Plusieurs possibilités de réglages manuels



Piston hydraulique à hauteur réglable :  
min. 69,9 cm (27,5 po),  
max. 82,5 cm (32,5 po)



Design de la base conçu pour optimiser les mouvements de la technicienne

Pattes ajustables suivant l'inclinaison du plancher

Ajustement pneumatique du dossier jusqu'à 85°

Quatre sections réglables manuellement pour différentes positions

Épaisseur du rembourrage 7,6 cm (3 po)

Tous les coins des coussins sont arrondis : conçus pour optimiser les mouvements de la technicienne

Structure en acier de calibre 14 pour une plus grande robustesse

Base solide à pieds assurant une stabilité optimale

## OPTIONS SPÉCIFIQUES

Support de papier (412602)

Accoudoir ergonomique droit (1) (412296)

Accoudoir ergonomique gauche (1) (412297)

Tête anatomique (412655)

## REVÊTEMENT

Revêtement luxueux en cuirette ignifuge, antibactérienne et facile à entretenir

Grâce à sa densité et à sa résilience, le coussin est confortable et reprend sa forme initiale après utilisation

Plusieurs choix de couleurs : **référez-vous à la page 57**

Nos mousses ne contiennent aucun CFC, ni insecticide ou formaldéhyde, pour plus d'information **référez-vous à la page 4**

— Plus d'options à la page 17

# SPECIFICATIONS ELITE

## DIMENSIONS

- Longueur :** 188 cm (74 po)
- Largeur :** 62,2 cm (24,5 po)
- Hauteur :** 57,2 cm (22,5 po) à 83,8 cm (33 po)
- Rembourement coussins :** 7,6 cm (3 po)
- Poids :** 75 kg (165 lbs)
- Charge maximale :** 227 kg (500 lbs)

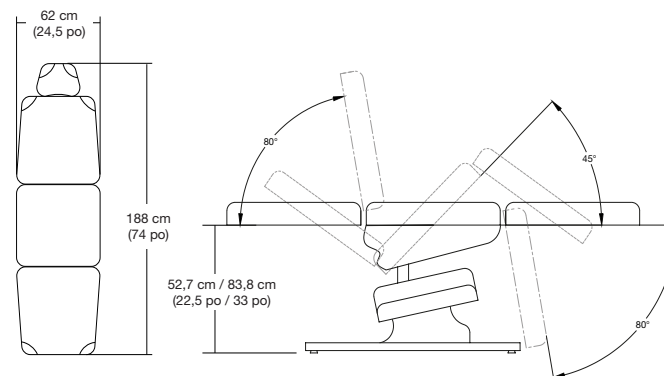


# 412256 PLATINUM

LUXE ET FONCTIONNALITÉ  
4 VÉRINS

## AUSSI DISPONIBLE

ELITE PLATINUM (BI-V) sans bras (412248)



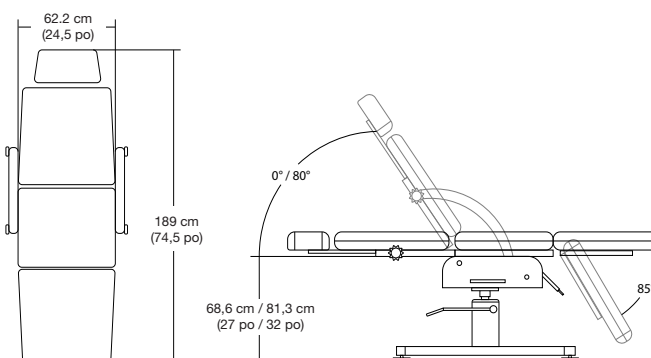
## DIMENSIONS

- Longueur :** 189 cm (74,5 po)
- Largeur :** 62,2 cm (24,5 po)
- Hauteur :** 68,6 cm (27 po) à 81,3 cm (32 po)
- Rembourement coussins :** 7,6 cm (3 po)
- Poids :** 60 kg (133 lbs)
- Charge maximale :** 204 kg (450 lbs)



# 412205 SILVERSTAR

ROBUSTESSE  
ET FIABILITÉ



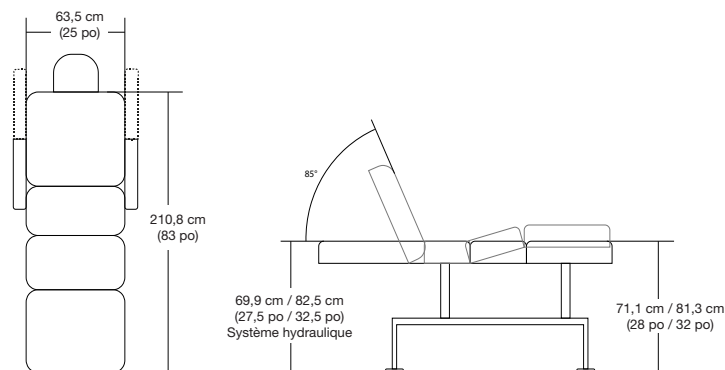
## DIMENSIONS

- Longueur :** 210,8 cm (83 po) sans tête
- Largeur :** 63,5 cm (25 po)
- Hauteur (système hydraulique) :** 69,9 cm (27,5 po) à 82,5 cm (32,5 po)
- Rembourement coussins :** 7,6 cm (3 po)
- Poids :** 47 kg (104 lbs)
- Charge maximale :** 204 kg (450 lbs)



# 412357 BRONZE

ESPACE ET LIBERTÉ  
DE MOUVEMENT





# OPTIONS ELITE

## DIMENSIONS

**Longueur :** 188 cm (74 po)

**Largeur :** 62,2 cm (24,5 po)

**Hauteur :** 57,2 cm (22,5 po) à 83,8 cm (33 po)

**Remboussage coussins :** 7,6 cm (3 po)

**Poids :** 75 kg (165 lbs)

**Charge maximale :** 227 kg (500 lbs)



# 412255 MD100

FONCTIONNALITÉ MULTIPLE  
MÉDICO-ESTHÉTIQUE

## AUSSI DISPONIBLE

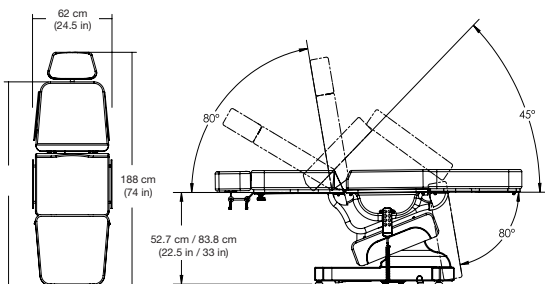
MD-100 Sans Accessoires (BI-V) (412252)

MD-100 Avec 2 Repose Bras (BI-V) (412253)

MD-100 Avec 2 Étriers (BI-V) (412254)

MD-100 Avec 2 Étriers & 2 Repose Bras (BI-V) (412255)

MD-100 Avec 2 Étriers & 2 Bras Ergo (BI-V) (412257)



		ELITE			
		PLATINUM	SILVERSTAR	BRONZE	MD100
412296	Accoudoir Ergo droit (1)			●	
412297	Accoudoir Ergo gauche (1)			●	
416872	Pédale 4 Positions Élite Platinum 4 Moteurs + Bluetooth	●			●
412276	Roulette autobloquante (4 points d'ancrage)	●	●		●
412289	Protège-pieds plastique	●	●		●
412603	Porte-papier Platinum et MD-100	●			●
412606	Support papier pour SilverStar		●		
412602	Support papier pour Bronze			●	
412250	Repose bras				●
412251	Étrier				●
—	Coussins professionnels, voir la page 48-49	●	●	●	●

NOIR D'ÉBÈNE  
TANNER#40  
417193

BLANC PUR  
TANNER#10  
417190

PIERRE DE GRÈS  
TANNER#660  
417199

SABLE SAHARIEN  
TANNER#206  
417198

CAPPUCCINO  
TANNER#62  
417195

CRÈME BRÛLÉE  
TANNER#120  
417197

MIEL DU  
PRINTEMPS  
TANNER#100  
417196

CHARCOAL  
TANNER#60  
417194

MOKA  
TANNER#26  
417192

PLAGE DE SABLE  
TANNER#20  
417191





# NEVADA PREMIUM

ÉLÉGANCE ET FINESSE

Avec sa nouvelle finition en Tafisa\*, disponible dans un choix de quatre couleurs, la Nevada Premium se prête parfaitement aux soins du visage, à l'épilation, aux traitements corporels, massages, ou autres soins. D'une stabilité à toute épreuve, grâce aux colonnes disposées sur chacun de ses quatre côtés, cette table est dotée d'une barre transversale lui permettant de descendre ou de remonter grâce à sa pédale à pieds qui laisse les mains libres au thérapeute pour garder le contact avec la peau du client. Elle offre un espace de rangement pour vos produits et peut être commandée avec un tiroir. Son design contemporain permet également de disposer d'un espace pratique pour placer un chauffe-serviettes. La Télécommande Bluetooth sans fil avec mémoire fournie avec cette chaise vous offrira une liberté de mouvement accrue, une façon plus efficace de travailler et une sécurité opérationnelle supplémentaire.



\*Note du fabricant : Le Tafisa est un matériau décoratif écologique présentant plusieurs épaisseurs, ayant la plus haute résistance à la chaleur et aux égratignures sur le marché. Il possède aussi le plus niveau de brillance dans l'industrie avec une surface aussi réfléchissante qu'un miroir.

---

**NEVADA**  
**PREMIUM**  
1 COUSSIN



412734



---

**NEVADA**  
**PREMIUM**  
4 COUSSINS

412730

# NEVADA PREMIUM

		412734	412730
		NEVADA PREMIUM 1C	NEVADA PREMIUM 4C
412655	Tête à Anatomique à double articulation	●	●
412659	Tête à croissant à double articulation	●	●
412276	Roulette autobloquante (4 points d'ancrage)	●	●
412285	Repose-bras	●	●
414288	Bras Flexible (1)	●	●
414228	Extension Pieds	●	●
412605	Support Papier	●	●
412738	Option Tiroir	●	●
—	Coussins professionnels, voir la page 48-49	●	●

## DIMENSIONS

### Longueur :

185,1 cm (72,9 po) sans tête

### Largeur :

79,7 cm (31 po)

### Hauteur :

61,6 cm (24,25 po) à 90,81 cm (35,25 po)

### Dossier inclinable : de 0° à 70°

### Rembourrage coussins :

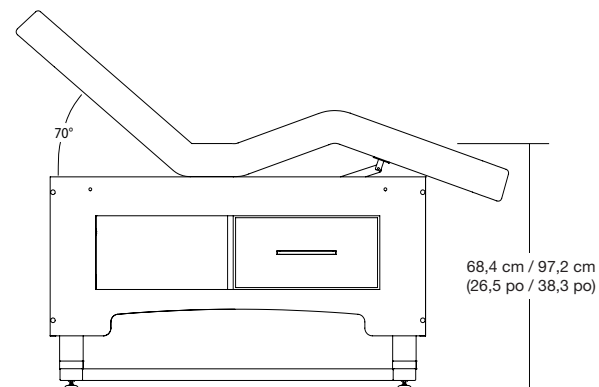
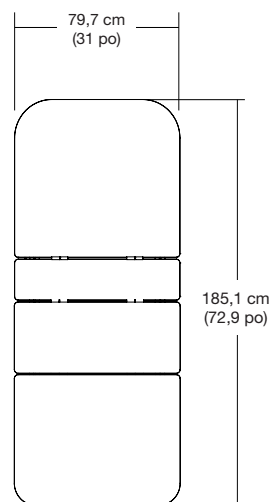
8,9 cm (3,5 po)

### Poids :

157 kg (345 lbs)

### Charge maximale :

272 kg (600 lbs)




## SELECTION BOIS TAFISA




ARABICA 417203



ROBUSTA 417205



ELEMENT 417200



WENGE 417232

NOIR D'ÉBÈNE  
TANNER#40  
417193

BLANC PUR  
TANNER#10  
417190

PIERRE DE GRÈS  
TANNER#660  
417199

SABLE SAHARIEN  
TANNER#206  
417198

CAPPUCCINO  
TANNER#62  
417195

CRÈME BRÛLÉE  
TANNER#120  
417197

MIEL DU  
PRINTEMPS  
TANNER#100  
417196

CHARCOAL  
TANNER#60  
417194

MOKA  
TANNER#26  
417192

PLAGE DE SABLE  
TANNER#20  
417191



Dossier à structure renforcée inclinable jusqu'à 70°

Structure en acier de calibre 14 G offrant une stabilité à toute épreuve

Hauteur réglable par vérin électrique :  
min. 63,5 cm (25 po)  
max. 94 cm (37 po)

Pattes ajustables à l'inclinaison du plancher

Espaces de rangement

Coussin ajustable aux coins arrondis pour optimiser les mouvements de la technicienne

Télécommande Bluetooth sans fil permettant d'obtenir facilement la position désirée

Rembourement coussin de 8,9 cm (3,5 po) comportant une fine couche de mousse mémoire

Quatre vérins silencieux certifiés TÜV ou RU® : homologations mondialement reconnues

De conception mécanique très fiable, la table est extrêmement solide

Finition haut de gamme en Tafisa

Pédale incluse

## OPTIONS SPÉCIFIQUES

Tête anatomique (412655)

Tête croissant, double articulation (412659)

Bras flexible (1) (414288)

Repose-bras (412285)

Repose-pieds (414228)

Tiroir gauche ou droit (412738)

## REVÊTEMENT

Revêtement luxueux en cuirette ignifuge, antibactérienne et facile à entretenir. Grâce à sa densité et à sa résilience, le coussin est confortable et reprend sa forme initiale après utilisation : **référez-vous à la page 57**

Nos mousses ne contiennent aucun CFC, insecticide ou formaldéhyde

La base des chaises possède un revêtement en Tafisa, un panneau multicouche écologique, offrant la plus grande résistance aux rayures et à la chaleur sur le marché : **référez-vous à la page 5**



# SPA ONE

MODERNITÉ ET SOPHISTICATION  
ERGONOMIE TOTALE AVEC 3 VÉRINS

D'une conception remarquable avec des matériaux de première qualité, la table SPA ONE se distingue par son système électrique exceptionnellement silencieux. Munie d'un seul coussin, c'est la table parfaite pour les massages ainsi que pour les traitements spa. D'apparence moderne et épurée, le SPA ONE, au design haute technologie, est la table de traitement la plus polyvalente, tant pour les soins médi-esthétique que pour l'esthétique. La Télécommande Bluetooth sans fil avec mémoire fournie avec cette chaise vous offrira une liberté de mouvement accrue, une façon plus efficace de travailler et une sécurité opérationnelle supplémentaire.



\*Tafisa Canada est une entreprise de renommée mondiale, spécialisée dans la fabrication de panneaux de particules bruts et de panneaux décoratifs de mélamine thermofusionnée destinés au mobilier et à la décoration intérieure. Les panneaux décoratifs de Tafisa® sont fabriqués à partir de fibres 100% recyclées et récupérées.



**SPAONE**  
CABINET BOIS

412133



**SPAONE**  
SANS CABINET

412130

		412130	412133
		SPAONE SANS CABINET	SPAONE BOIS
412655	Tête à double articulation V12	●	●
412659	Tête croissant à double articulation V12	●	●
412276	Roulette autobloquante (4 points d'ancrage)	●	●
412285	Option repose-bras	●	●
414288	Bras Flexible (1)	●	●
416873	Pédale sans fils	●	●
—	Coussins professionnels, voir la page 48-49	●	●

## DIMENSIONS

### Longueur :

187 cm (73,6 po) sans tête

### Largeur :

76 cm (30 po)

### Hauteur :

57,2 cm (22,5 po) à 100,3 cm (39,5 po)

### Rembourrage coussins :

8,9 cm (3,5 po)

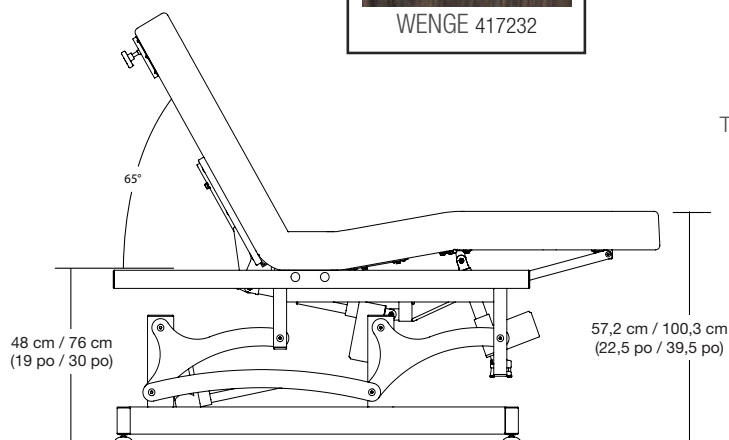
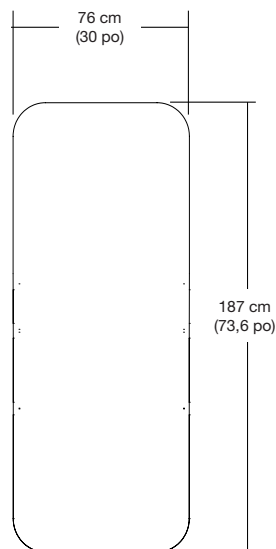
### Poids :

85 kg (185 lbs) sans cabinet

127 kg (280 lbs) SBF avec cabinet

### Charge maximale :

272 kg (600 lbs)




## SELECTION BOIS TAFISA




ARABICA 417203



ROBUSTA 417205



ELEMENT 417200



WENGE 417232

NOIR D'ÉBÈNE  
TANNER#40  
417193

BLANC PUR  
TANNER#10  
417190

PIERRE DE GRÈS  
TANNER#660  
417199

SABLE SAHARIEN  
TANNER#206  
417198

CAPPUCCINO  
TANNER#62  
417195

CRÈME BRÛLÉE  
TANNER#120  
417197

MIEL DU  
PRINTEMPS  
TANNER#100  
417196

CHARCOAL  
TANNER#60  
417194

MOKA  
TANNER#26  
417192

PLAGE DE SABLE  
TANNER#20  
417191





## OPTIONS SPÉCIFIQUES

Roulette autobloquante (412276)

Repose-bras (412285)

Tête universelle croissant à double articulation avec mousse mémoire (412659)

Tête anatomique (412655)

Bras flexible (1) (414288)

Support à papier (412605)

Pédale pour 3 moteurs, mémoire + Bluetooth (416873)



\*Disponible avec ou sans cabinet

## REVÊTEMENT

Revêtement luxueux en cuirette TANNER ignifuge, antibactérienne et facile à entretenir

Grâce à sa densité et à sa résilience, le coussin est confortable et reprend sa forme initiale après utilisation

Plusieurs choix de couleurs : **référez-vous à la page 57**

Nos mousses ne contiennent aucun CFC, ni insecticide ou formaldéhyde, pour plus d'information **référez-vous à la page 4**




# ESCAPE

MODERNITÉ ET RAFFINEMENT  
ERGONOMIE TOTALE AVEC 3 VÉRINS

Fabriqué avec minutie, la table Escape est d'une ingéniosité technique insurpassable. Grâce à la puissance de son armature et à la précision de son mécanisme, la table Escape redéfinit les normes de l'industrie. Aussi robuste que durable, elle n'en est pas moins élégante et confortable. La table Escape est remarquablement polyvalente, car elle se prête aux soins esthétiques, aux massages, aux remodelages corporels de même qu'aux services médi-esthétiques. La Télécommande Bluetooth sans fil avec mémoire fournie avec cette chaise offrira une liberté de mouvement accrue, une façon plus efficace de travailler et une sécurité opérationnelle supplémentaire.




**ESCAPE**  
CABINET BOIS



412135

**ESCAPE**  
SANS CABINET



412140

# ESCAPE

		412140	412135
		ESCAPE SANS CABINET	ESCAPE BOIS
412655	Tête Anatomique à double articulation V12	●	●
412659	Tête croissant à double articulation V12	●	●
412276	Roulette autobloquante (4 points d'ancrage)	●	●
412285	Repose-bras	●	●
414288	Bras Flexible (1)	●	●
416873	Pédale sans fils	●	●
—	Coussins professionnels, voir la page 48-49	●	●

## DIMENSIONS

### Longueur :

187 cm (73,6 po) sans tête

### Largeur :

76 cm (30 po)

### Hauteur :

57,2 cm (22,5 po) à 100,3 cm (39,5 po)

### Rembourrage coussins :

8,9 cm (3,5 po)

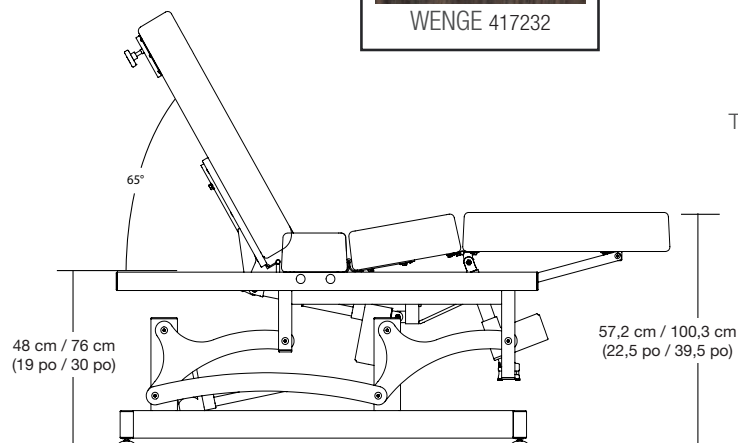
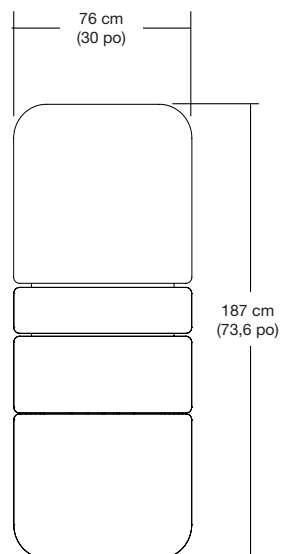
### Poids :

85 kg (185 lbs) sans cabinet

136 kg (300 lbs) SBF avec cabinet

### Charge maximale :

272 kg (600 lbs)




## SELECTION BOIS TAFISA




ARABICA 417203



ROBUSTA 417205



ELEMENT 417200



WENGE 417232

NOIR D'ÉBÈNE  
TANNER#40  
417193

BLANC PUR  
TANNER#10  
417190

PIERRE DE GRÈS  
TANNER#60  
417199

SABLE SAHARIEN  
TANNER#206  
417198

CAPPUCCINO  
TANNER#62  
417195

CRÈME BRÛLÉE  
TANNER#120  
417197

MIEL DU  
PRINTEMPS  
TANNER#100  
417196

CHARCOAL  
TANNER#60  
417194

MOKA  
TANNER#26  
417192

PLAGE DE SABLE  
TANNER#20  
417191



Dossier à structure renforcée inclinable jusqu'à 45 °

Revêtement extensible TANNER

Hauteur réglable par vérin électrique :  
min. 53,3 cm (21 po),  
max. 83,8 cm (33 po)

Aucune soudure sur les articulations pour une fabrication solide sans bris

Structure en acier de calibre 14 G offrant une stabilité à toute épreuve

Quatre coussins ajustables aux coins arrondis pour optimiser les mouvements de la technicienne

Télécommande Bluetooth sans fil permettant d'obtenir facilement la position désirée

Épaisseur du rembourrage coussin : 8,9 cm (3,5 po)

Trois vérins silencieux certifiés TÜV ou RU®, certifications mondialement reconnues

De conception mécanique très fiable, la table est extrêmement solide

Pattes s'ajustant à l'inclinaison du plancher

Pédale pour 3 moteurs, avec mémoire et Bluetooth

Bluetooth

## OPTIONS SPÉCIFIQUES

Roulette autobloquante (412276)

Bras flexible (1) (414288)

Tête universelle croissant à double articulation avec mousse mémoire (412659)

Tête anatomique (412655)

Support à papier (412605)

Pédale pour 3 moteurs, mémoire + Bluetooth (416849)

## REVÊTEMENT

Revêtement luxueux en cuirette TANNER ignifuge, antibactérienne et facile à entretenir

Grâce à sa densité et à sa résilience, le coussin est confortable et reprend sa forme initiale après utilisation

Plusieurs choix de couleurs : **référez-vous à la page 57**

Nos mousses ne contiennent aucun CFC, ni insecticide ou formaldéhyde, pour plus d'information **référez-vous à la page 4**

\*Disponible avec ou sans cabinet





# COLLECTION LAGUNA

Alliant confort et ergonomie, la collection Laguna constitue le choix du professionnel par excellence en matière de tables de traitement multifonctions. Se prêtant à une vaste gamme de soins du visage et du corps incluant le maquillage et la pédicure grâce la polyvalence du positionnement, les tables Laguna sont parfaites pour le massage grâce à leur stabilité exceptionnelle. Leur design avant tout fonctionnel et durable permet d'exécuter une grande variété de mouvements facilitant la proximité entre le professionnel et son client.

Les lignes épurées et sophistiquées tout à la fois de ce modèle lui permettront de s'agencer facilement à tous les décors, apportant une touche d'élégance à votre salle de soins tout en rehaussant votre décor grâce à son choix de cuirettes.

Couvrant une gamme complète de soins, la collection Laguna se décline en trois modèles répondant chacun à un type de soin : MIST, FLEX et EDGE.



# LAGUNA MIST

PUISSANCE ET POLYVALENCE  
3 VÉRINS MOTORISÉS

## MOTEUR DE MASSAGE AU DOSSIER FAVORISE LA SANTÉ ET LA RELAXATION :

3 modes de micro-massage avec minuterie. Les applications de massage peuvent bénéficier d'une fonction supplémentaire : elle donne au dossier du lit un réglage décisif en matière de confort, soulage les tensions et favorise la relaxation. Le système de massage est activé par la télécommande Bluetooth. Les utilisateurs peuvent choisir entre différents types et intensités de massage (3 réglages). Le système d'éclairage LED intégré permet un environnement des plus relaxants et une ambiance Zen.


Cette nouvelle innovation brillante donne à Laguna Mist une jolie lueur chaude émanant du dessous. Toutes ces options améliorent votre efficacité et la satisfaction de votre clientèle.

L'activation du lit se fait avec la télécommande électrique ou l'option pédale pour un positionnement facile et précis de la hauteur de la table.

- L'ajustement du dossier renforcé structurellement se positionne de 0° à 65°.
- L'ajustement au pied se positionne à 25°.
- L'assise est facilement accessible aux clients lorsque la base est entièrement abaissée à 48,36 cm (19 po) selon les mesures que tu donnes plus bas

Trois coussins confortables avec des bords arrondis pour optimiser les mouvements du technicien (ne).





Coussins micro-massage par vibrations



Facilement accessible aux personnes à mobilité réduite : 54,6 cm (21,5 po)

Massage et lumière intégrée



Hauteur réglable par vérin électrique : min. 54,6 cm (21,5 po), max. 97,8 cm (38,5 po)

Structure en acier de calibre 14 pour une plus grande robustesse



## OPTIONS SPÉCIFIQUES

Tête anatomique à double articulation V12 (412655)

Tête croissant à double articulation V12 (412659)

Roulette autobloquante (4 points d'ancrage) (412276)

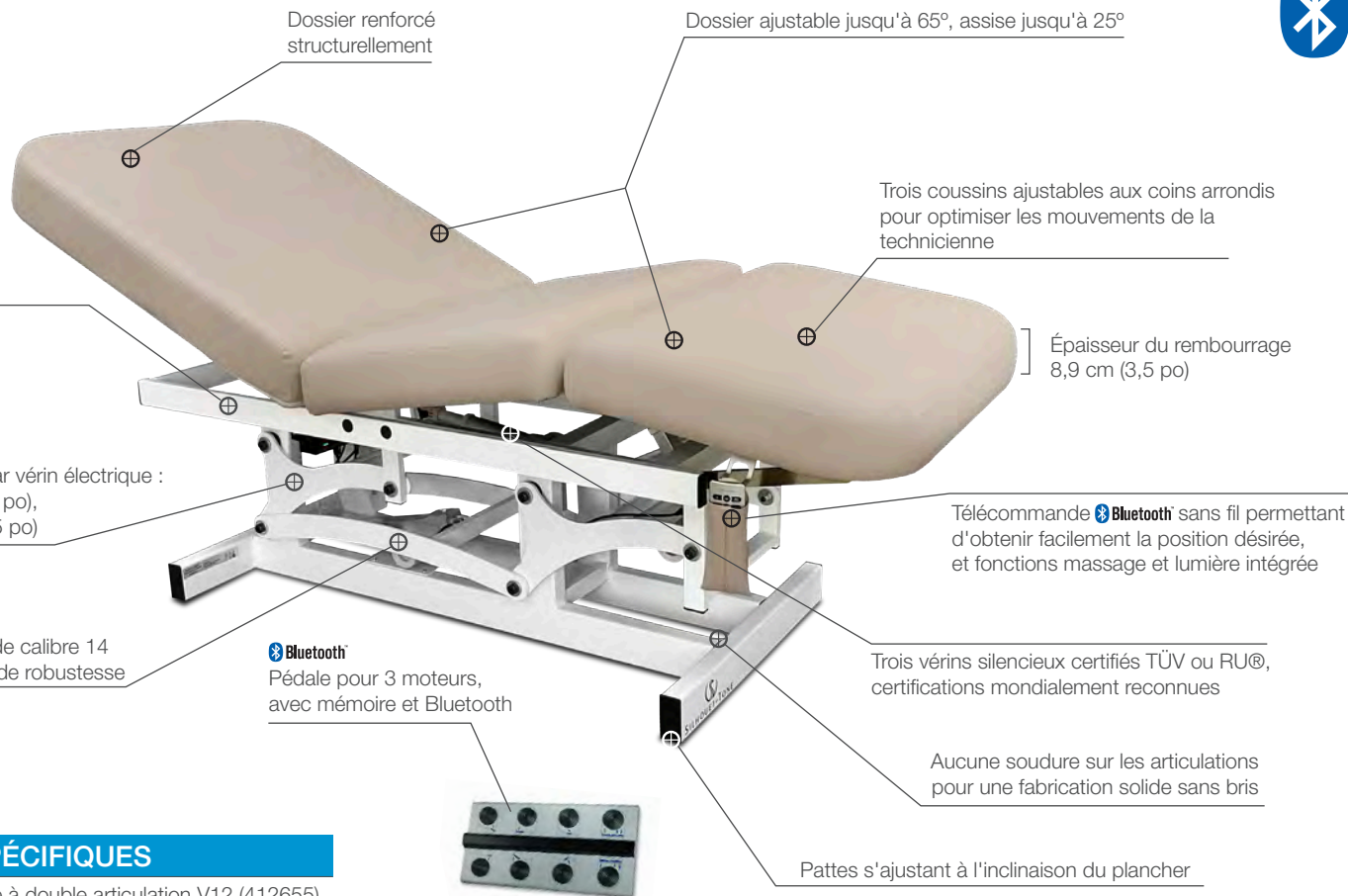
Repose-bras (412285)

Pédale pour 3 moteurs avec 5 fonctions, massage et lumière avec mémoire BLUETOOTH (416873)

Accoudoir ergonomique pour chaise 32 po seulement droit (412297) gauche (412296)

Support de papier (412605)

— Plus d'options à la page 38



## REVÊTEMENT

Revêtement luxueux en cuirette ignifuge, antibactérienne et facile à entretenir

Grâce à sa densité et à sa résilience, le coussin est confortable et reprend sa forme initiale après utilisation

Plusieurs choix de couleurs : **référez-vous à la page 57**

Nos mousses ne contiennent aucun CFC, ni insecticide ou formaldéhyde, pour plus d'information **référez-vous à la page 4**



# LAGUNA FLEX

POLYVALENCE ET FONCTIONNALITÉ MULTIPLE  
3 VÉRINS ÉLECTRIQUES

Le fauteuil de soins spa LAGUNA FLEX convient parfaitement à des soins multiples : facial, pédicure, traitements corporels et maquillage. Vos clients peuvent ainsi recevoir tous leurs soins dans le plus grand confort. Muni de trois coussins, le fauteuil est articulé grâce à trois moteurs silencieux, invitant à la détente. Tous les réglages se font ainsi en douceur et en silence. La Télécommande Bluetooth sans fil avec mémoire fournie avec cette chaise vous offrira une liberté de mouvement accrue, une façon plus efficace de travailler et une sécurité opérationnelle supplémentaire.

\*non inclus



## OPTIONS SPÉCIFIQUES

- Roulette autobloquante (412276)
- Tête universelle croissant à double articulation avec mousse mémoire (412659)
- Tête anatomique (412657)
- Support de papier (412602)
- Pédale pour 3 moteurs, mémoire + Bluetooth (416873)

## REVÊTEMENT

- Revêtement luxueux en cuirette ignifuge, antibactérienne et facile à entretenir
- Grâce à sa densité et à sa résilience, le coussin est confortable et reprend sa forme initiale après utilisation
- Plusieurs choix de couleurs : **référez-vous à la page 64**
- Nos mousses ne contiennent aucun CFC, ni insecticide ou formaldéhyde, pour plus d'information **référez-vous à la page 4**

— Plus d'options à la page 38



# LAGUNA EDGE

**POLYVALENCE** EXCEPTIONNELLE, STABILITÉ INÉGALÉE ET  
**ROBUSTESSE GARANTIE** 2 VÉRINS MOTORISÉS

Découvrez un fauteuil de soins de spa alliant simplicité et multifonctionnalité. Conçu pour répondre à tous vos besoins, il offre deux zones distinctes : l'une dédiée aux soins du visage et l'autre aux traitements corporels. Sa structure ergonomique et son design unique sont spécialement pensés pour faciliter le travail des professionnels de l'esthétique et des massothérapeutes, tout en garantissant à vos clients un confort optimal à chaque séance. Grâce à ses vérins motorisés, ce fauteuil s'ajuste facilement pour offrir une expérience personnalisée et un soutien sans compromis.



Tête ajustable  
des 2 côtés de la chaise  
(Non incluse)



Tête ajustable  
des 2 côtés de la chaise  
(Non incluse)



Facilement accessible  
aux personnes à mobilité  
réduite : 46,4 cm (18,25 po)

Dossier conçu spécifiquement pour les massages corporels  
et se bloquant automatiquement à 65°

Télécommande Bluetooth sans fil permettant  
d'obtenir facilement la position désirée

Hauteur réglable par vérin électrique :  
min. 46,4 cm (18,25 po),  
max. 75,6 cm (29,75 po)

Épaisseur du rembourrage  
8,9 cm (3,5 po)

Aucune soudure sur les articulations  
pour une fabrication solide sans bris

Structure en acier de calibre 14 G offrant  
une stabilité à toute épreuve

Pédale pour 2 moteurs,  
avec mémoire et Bluetooth  
(Non incluse)



Patins ajustables à l'inclinaison du plancher  
Roulettes autobloquantes en option

## OPTIONS SPÉCIFIQUES

Roulette autobloquante (412276)

Repose-bras (412285)

Tête universelle croissant à double  
articulation avec mousse mémoire (412659)

Tête anatomique (412655)

Support à papier (412605)

Pédale pour 2 moteurs, mémoire + Bluetooth  
(416874)

— Plus d'options à la page 39

## REVÊTEMENT

Revêtement luxueux en cuirette ignifuge, antibactérienne et facile à entretenir

Grâce à sa densité et à sa résilience, le coussin est confortable et reprend sa forme initiale après utilisation

Plusieurs choix de couleurs : **référez-vous à la page 57**

Cuirette marque Tanner:

- Résistant au feu: CAL 117-Sec. E, MVSS302, NFPA260 Classe 1, Classe UFAC 1
- Résistant au frottement: Dépasse 500 000 doubles frottements
- Résistance au vieillissement
- Nos mousses ne contiennent aucun CFC, ni insecticide ou formaldéhyde

# SPECIFICATIONS LAGUNA

412000 - 412012

## MIST

PUISSANCE ET  
POLYVALENCE

AUSSI DISPONIBLES

73,7 cm (29 po) (412000)

81,3 cm (32 po) (412012)

76,2 x 195,6 cm (30 x 77 po) Un coussin (412016)

68,58 x 182,88 cm (27 x 72 po) Un coussin (412017)\*

### DIMENSIONS

**Longueur :** 187 cm (73,6 po) sans tête

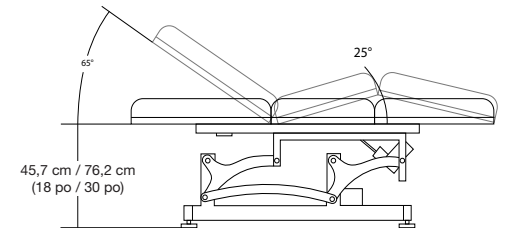
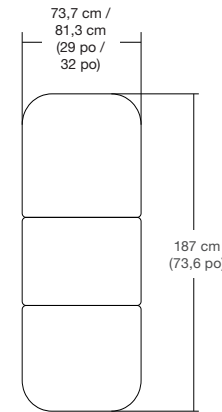
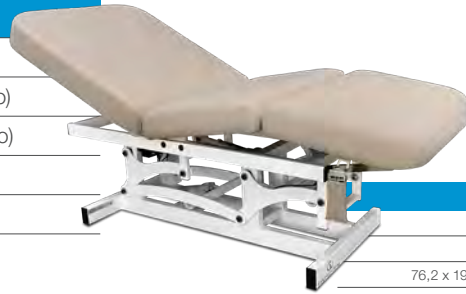
**Largeur :** 73,7 cm (29 po) à 81,3 cm (32 po)

**Hauteur :** 45,7 cm (18 po) à 76,2 cm (30 po)

**Rembourrage coussins :** 8,9 cm (3,5 po)

**Poids :** 85 kg (185 lbs)

**Charge maximale :** 272 kg (600 lbs)



\*Privilégié par les massothérapeutes et physiothérapeutes

### DIMENSIONS

**Longueur :** 166,9 cm (65,7 po) sans tête

**Largeur :** 68,6 cm (27 po)

**Hauteur :** 45,7 cm (18 po) à 76,2 cm (30 po)

**Rembourrage coussins :** 8,9 cm (3,5 po)

**Poids :** 70 kg (150 lbs)

**Charge maximale :** 272 kg (600 lbs)



412003

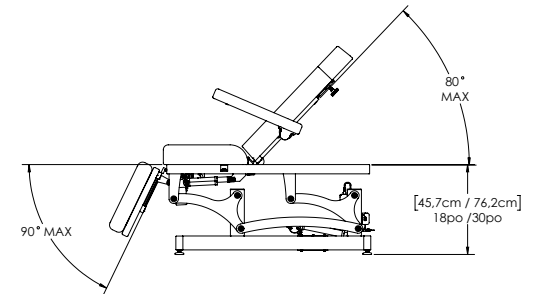
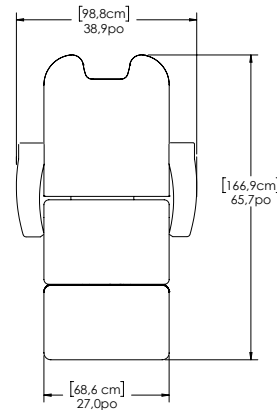
## FLEX

POLYVALENTE ET  
FONCTIONNALITÉ  
MULTIPLE

AUSSI DISPONIBLES

LAGUNA FLEX avec accoudoirs BI VOLT (412003)

LAGUNA FLEX INOS (412004)



### DIMENSIONS

**Longueur :** 198,6 cm (78,2 po)

**Largeur :** 76,2 cm (30 po)

**Hauteur :** 45,7 cm (18 po) à 76,2 cm (30 po)

**Rembourrage coussins :** 8,9 cm (3,5 po)

**Poids :** 72 kg (158 lbs)

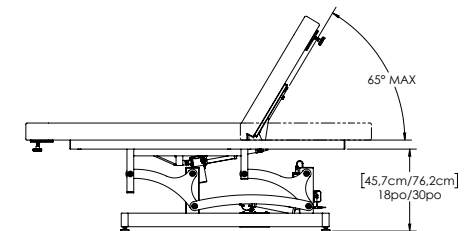
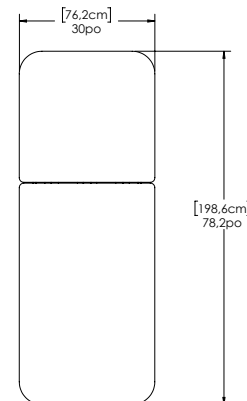
**Charge maximale :** 272 kg (600 lbs)



412005

## EDGE

POLYVALENCE EXCEPTIONNELLE,  
STABILITÉ INÉGALÉE  
ET  
ROBUSTESSE  
GARANTIE



# OPTIONS LAGUNA

		LAGUNA		
		MIST	FLEX	EDGE
412655	Tête anatomique à double articulation	●		●
412657	Tête anatomique à double articulation Flex		●	
412659	Tête croissant à double articulation	●	●	●
412296	Accoudoir Ergo droit (1) 32po seulement	●		
412297	Accoudoir Ergo gauche (1) 32po seulement	●		
412276	Roulette autobloquante (4 points d'ancrage)	●	●	●
412285	Repose-bras	●		●
412282	Petit coussin pour nuque	●	●	●
412605	Support papier	●		●
412602	Support papier		●	
416874	Pédale sans fils 2 moteurs			●
416873	Pédale sans fils 3 moteurs	●	●	
—	Coussins professionnels, voir la page 51-52	●	●	●

NOIR D'ÉBÈNE  
TANNER#40  
417193

BLANC PUR  
TANNER#10  
417190

PIERRE DE GRÈS  
TANNER#660  
417199

SABLE SAHARIEN  
TANNER#206  
417198

CAPPUCCINO  
TANNER#62  
417195

CRÈME BRÛLÉE  
TANNER#120  
417197

MIEL DU  
PRINTEMPS  
TANNER#100  
417196

CHARCOAL  
TANNER#60  
417194

MOKA  
TANNER#26  
417192

PLAGE DE SABLE  
TANNER#20  
417191





# MALDIVE

CONFORT ET CONVIVIALITÉ

Confectionnée avec les bois les plus fins, la SOMA MALDIVE dégage une élégance chaleureuse qui s'agence avec tous les décors et les met en valeur. Faite entièrement de bois de frêne, cette table multifonctionnelle solide et stable est idéale pour prodiguer les soins du visage, l'épilation, de même que les traitements corporels et de spa.



\*Tafisa Canada est une entreprise de renommée mondiale, spécialisée dans la fabrication de panneaux de particules bruts et de panneaux décoratifs de mélamine thermofusionnée destinés au mobilier et à la décoration intérieure. Les panneaux décoratifs de Tafisa® sont fabriqués à partir de fibres 100% recyclées et récupérées.






412560

# SOMAMALDIVE

		SOMA
		MALDIVE
412655	Tête anatomique	●
412659	Tête croissant à double articulation V12	●
412605	Support Papier (Laguna Sand / Soma Maldive)	●
—	Coussins professionnels, voir la page 48-49	●

## SELECTION BOIS TAFISA



WENGE 417232

NOIR D'ÉBÈNE  
TANNER#40  
417193

BLANC PUR  
TANNER#10  
417190

PIERRE DE GRÈS  
TANNER#660  
417199

SABLE SAHARIEN  
TANNER#206  
417198

CAPPUCCINO  
TANNER#62  
417195

CRÈME BRÛLÉE  
TANNER#120  
417197

MIEL DU  
PRINTEMPS  
TANNER#100  
417196

CHARCOAL  
TANNER#60  
417194

MOKA  
TANNER#26  
417192

PLAGE DE SABLE  
TANNER#20  
417191

## DIMENSIONS

**Longueur :** 198,6 cm (78,2 po)

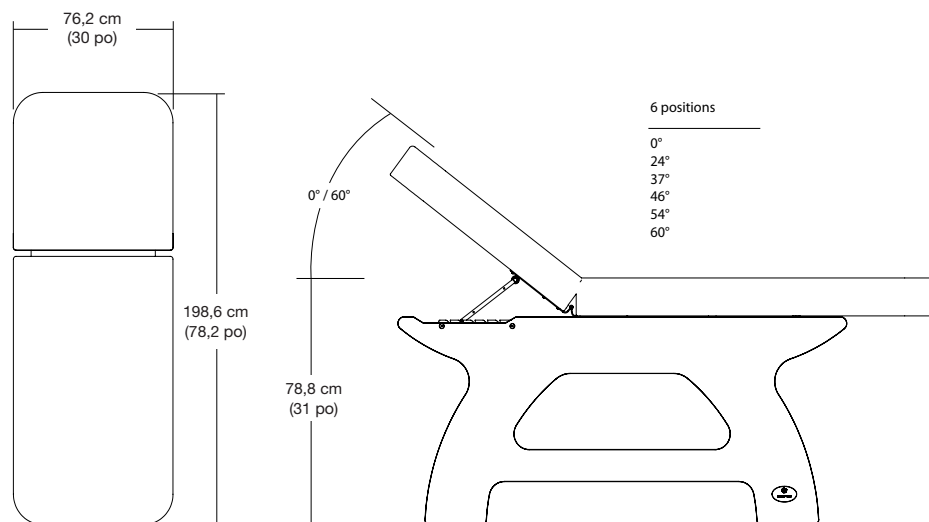
**Largeur :** 76,2 cm (30 po)

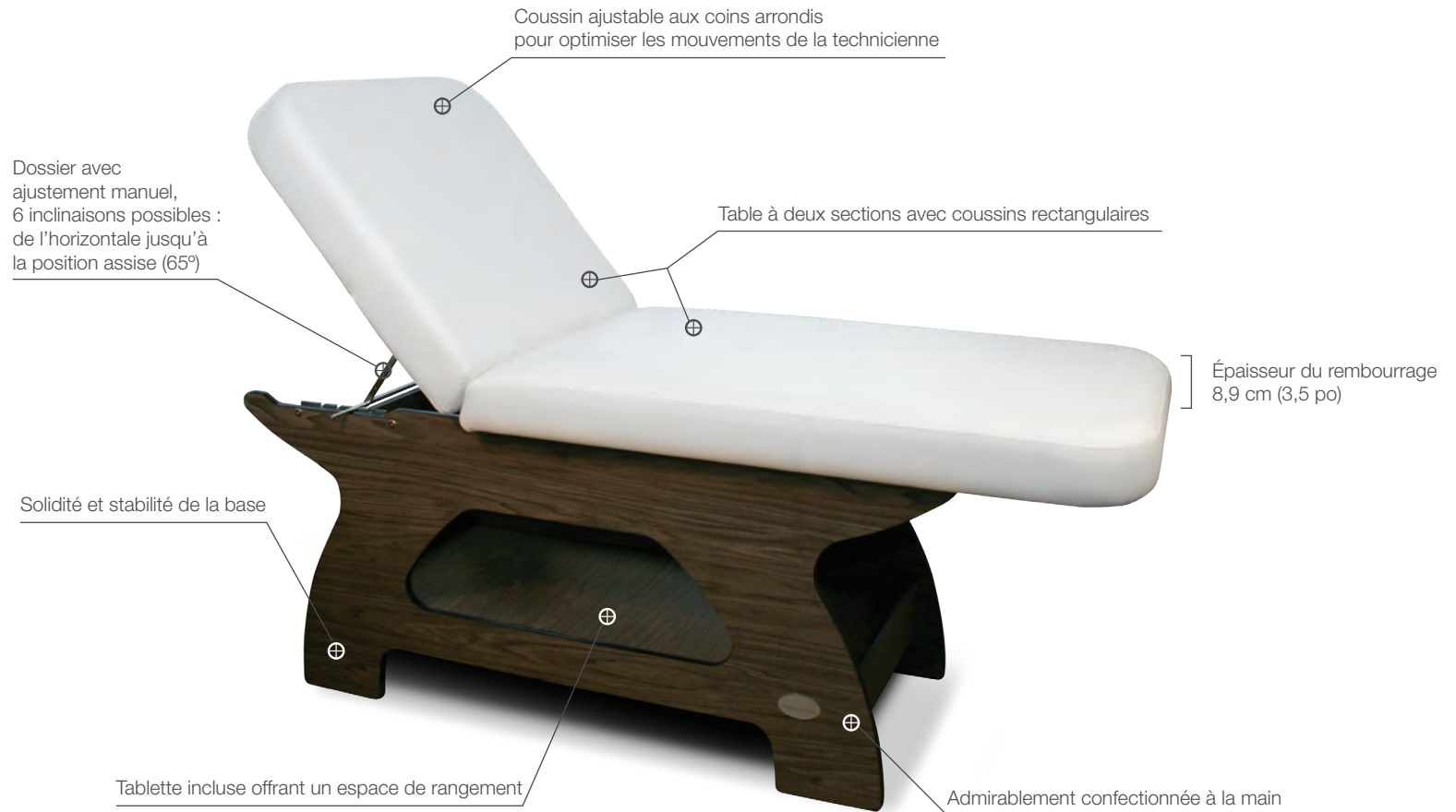
**Hauteur :** 78,8 cm (31 po)

**Rembourrage coussins :**  
8,9 cm (3,5 po)

**Poids :** 43 kg (95 lbs)

**Charge maximale :**  
204 kg (450 lbs)





## OPTIONS SPÉCIFIQUES

Support de papier (412605)

Tête universelle croissant à double articulation avec mousse mémoire (412659)

Tête anatomique (412655)

## REVÊTEMENT

Revêtement luxueux en cuirette ignifuge, antibactérienne et facile à entretenir

Grâce à sa densité et à sa résilience, le coussin est confortable et reprend sa forme initiale après utilisation

Plusieurs choix de couleurs : **référez-vous à la page 57**

Nos mousses ne contiennent aucun CFC, ni insecticide ou formaldéhyde, pour plus d'information **référez-vous à la page 4**



# ETNA

VERSATILITÉ  
DURABILITÉ ET STABILITÉ


Inspirée de l'expertise d'un massothérapeute professionnel, la table de traitement ETNA a été conçue et assemblée suivant les exigences et les modalités de la massothérapie pour assurer une bonne mécanique corporelle du thérapeute. Alliant ergonomie et élégance, chaque détail de l'ETNA a été étudié pour offrir un maximum de fonctionnalités.





ETNA  
1 1 0 V

412700



ETNA  
1 1 0 V

412700

		412700
		ETNA 110V
412655	Tête à double articulation anatomique	
412659	Tête croissant à double articulation	●
412276	Roulette autobloquante (4 points d'ancrage)	●
412285	Repose-bras	
412714	Extension Pieds	●
—	Coussins professionnels, voir la page 48-49	●



## DIMENSIONS

### Longueur :

185,4 cm (73 po) sans tête

### Largeur :

68,6 cm (27 po)

### Hauteur :

43,2 cm (17 po) à 86,4 cm (34 po)

### Rembourrage coussins :

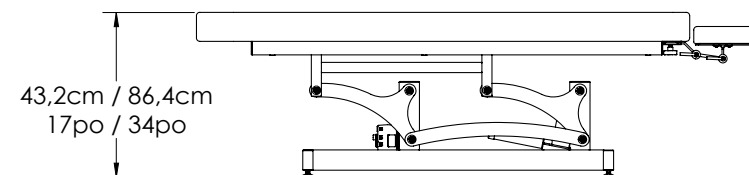
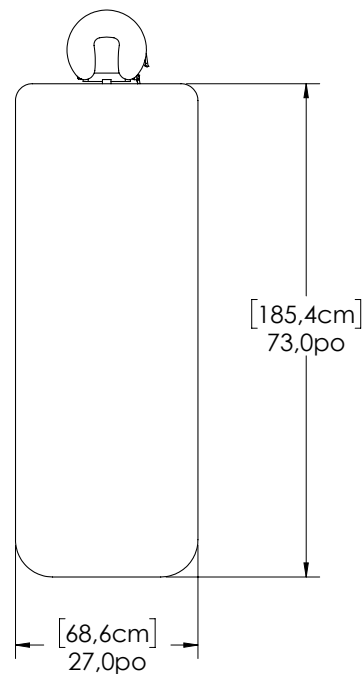
5,1 cm (2 po)

### Poids :

113 kg (250 lbs)

### Charge maximale :

272 kg (600 lbs)





Hauteur réglable  
par vérin électrique :  
min. 43,2 cm (17 po),  
max. 86,4 cm (34 po)

Barre transversale pour  
assurer la sécurité et  
la stabilité

Structure solide pouvant  
supporter jusqu'à 600 lbs

## OPTIONS SPÉCIFIQUES

Extension des pieds (412714)

Tête universelle croissant à double  
articulation (412659)



Mousse de haute qualité  
faisant 5,1 cm (2 po)  
d'épaisseur optimisée pour  
le traitement thérapeutique

Extension de pied en option

Pattes ajustables  
à l'inclinaison du plancher

Pédale (non incluse) pour le réglage de la hauteur

## REVÊTEMENT

Grâce à sa densité et à sa résilience, le coussin est confortable et reprend sa forme initiale après utilisation

Disponible en plus grandes largeurs et coussin de 4 pouces

Nos mousses ne contiennent aucun CFC, ni insecticide ou formaldéhyde,  
pour plus d'information **référez-vous à la page 4**

# COUSSINS



## COLLECTION SPÉCIALISÉE



**1** 412374

Ce triangle large scalène est d'une grande utilité dans de nombreuses circonstances: vertige, reflux acide, procédure post-orthopédique, maladies pulmonaires obstructives chroniques (COPD) et bien d'autres.

- 10" X 27"
- 25,4 cm X 68,58 cm



**3** 412382

Ce modèle en forme de maison offre la plus grande des stabilités. Avec deux options de hauteurs pour une position couchée sur le côté, ce coussin est un exemple parfait de versatilité.

- 7" X 8,5" X 24"
- 17,18 cm X 20,32 cm X 60,96 cm



**7** 412380

Ce modèle présente un contour cervical à son extrémité pour mieux reposer et soutenir la tête et la nuque du client. Plus hygiénique qu'un simple oreiller dans une salle de soins, ce coussin parfait une expérience spa des plus relaxantes.

- 3" X 14" X 11"
- 7,62 cm X 35,56 cm X 27,94 cm



**9** 412373

Une poitrine plus volumineuse peut devenir inconfortable quand on est allongé. Ce design unique aide à créer une expérience des plus plaisantes.

- 3" X 18,5" X 21"
- 7,62 cm X 45,72 cm X 53,34 cm



**6** 412371

Ce coussin extra-large est un outil parfait pour le drainage lymphatique ou toute autre technique spéciale qui requiert d'élever les extrémités par rapport au reste du corps. Avec son dessous aplati, la position étendue devient plus confortable.

- 7,25" X 9" X 26"
- 17,78 cm X 22,86 cm X 66,04 cm



**8** 412372

Rond aux trois-quarts, ce coussin combine le confort d'un coussin rond et la stabilité d'un coussin à demi-aplati, offrant un outil de soutien de choix pour tout thérapeute.

- 4" X 4,75" X 26"
- 10,16 cm X 12,07 cm X 66,04 cm



# COUSSINS



## COUSSINS DEMI-LUNE



**4** 412383

Ce coussin présente l'avantage d'offrir un soutien dans une même position, qu'il s'agisse d'assurer un petit support lombaire ou encore de soutenir une cheville à problème.

- 3" X 6" X 13"
- 7,62 cm X 15,24 cm X 33,02 cm

**10** 412377

Ce coussin en demi-cercle possède une partie basse aplatie permettant de garder le patient en position pendant une manœuvre d'élongation ou de ROM. Plus long que la majorité des coussins, il se prête particulièrement bien aux manœuvres à effectuer avec des patients plus larges.

- 4,5" X 9" X 29"
- 11,43 cm X 22,86 cm X 73,66 cm

**13** 412379

Ce coussin en demi-cercle présente une partie basse aplatie permettant de garder une position adéquate durant une technique d'élongation ou de ROM.

- 3" X 6" X 26"
- 7,62 cm X 15,24 cm X 66,04 cm

## COUSSINS RONDS



**2** 412376

Ce coussin extra-large est un ajout parfait pour des manœuvres de drainage lymphatique ou toute autre technique nécessitant d'élever une des extrémités du corps.

- 8" X 26"
- 20,32 cm X 66,04 cm

**5** 412378

Considéré comme la vedette des coussins grâce à sa taille standard, c'est le complément parfait pour toute salle de soins dans un spa.

- 6" X 26"
- 15,24 cm X 66,04 cm

**11** 412375

Destiné aux athlètes ou aux personnes grandes et/ou bien bâties, ce coussin est le plus large de sa catégorie.

- 9" X 26"
- 22,86 cm X 66,04 cm

**12** 412381

La longueur réduite de ce coussin permet de stabiliser le corps pendant que l'on traite l'autre extrémité.

- 7" X 20"
- 17,78 cm X 50,80 cm

### COUSSINS

Couleurs disponibles	Blanc et Charcoal
Matériaux	Revêtement de vinyle + rembourrage
Précautions	Quand vous nettoyez votre coussin, utilisez toujours un produit sans danger pour le vinyle.

# TABOURETS



413362



413358



413367



413354



413369

## TABOURET ERGONOMIQUE

oléopneumatique  
avec dossier

- Siège ergonomique et dossier réglables en hauteur
- Support lombaire
- Base noire à 5 roulettes silencieuses «Soft Wheel»
- Hauteur ajustable; Piston standard : 43,1 à 55,9 cm (17 à 22 po)
- Diamètre du siège : 39,4 cm (15,5 po)
- Poids : 9,1 kg (20 lbs)

## TABOURET ROND

avec dossier

- Siège et dossier réglables en hauteur
- Support lombaire
- Base noire à 5 roulettes silencieuses «Soft Wheel»
- Hauteur ajustable; Piston standard : 43,1 à 55,9 cm (17 à 22 po)
- Diamètre du siège : 39,4 cm (15,5 po)
- Poids : 10,4 kg (23 lbs)

## TABOURET ARRONDI

tout confort  
avec dossier

- Siège et dossier réglables en hauteur
- Support lombaire
- Base noire à 5 roulettes silencieuses «Soft Wheel»
- Hauteur ajustable; Piston standard : 43,1 à 55,9 cm (17 à 22 po)
- Diamètre du siège : 39,4 cm (15,5 po)
- Poids : 10,4 kg (23 lbs)

## TABOURET SANS DOSSIER

oléopneumatique  
rond

- Base noire à 5 roulettes silencieuses «Soft Wheel»
- Hauteur ajustable; Piston standard : 43,1 à 55,9 cm (17 à 22 po)
- Diamètre du siège : 33 cm (13 po)
- Poids : 8,2 kg (18 lbs)

## TABOURET ARRONDI

avec dossier ajustable

- 2 leviers de réglage : un ajustement avant-arrière du dossier (ajustement latéral) et un ajustement pneumatique de la hauteur.
- Base noire à 5 roulettes silencieuses «Soft Wheel»
- Hauteur ajustable; Piston standard : 43,1 à 55,9 cm (17 à 22 po)
- Diamètre du siège : 33 cm (13 po)
- Poids : 10,4 kg (23 lbs)

413364 | Piston allongé : 58 cm (23,75 po) à 71 cm (28 po)

TABOURET				
ERGONOMIQUE oléo. avec dossier	ROND avec dossier	ARRONDI avec dossier	SANS DOSSIER oléopneumatique rond	ARRONDI avec dossier ajustable
●	●	●	●	●



413363



413359



413368



413355

NOIR D'ÉBÈNE  
TANNER#40  
417193

BLANC PUR  
TANNER#10  
417190

PIERRE DE GRÈS  
TANNER#660  
417199

SABLE SAHARIEN  
TANNER#206  
417198

CAPPUCCINO  
TANNER#62  
417195

CRÈME BRÛLÉE  
TANNER#120  
417197

MIEL DU  
PRINTEMPS  
TANNER#100  
417196

CHARCOAL  
TANNER#60  
417194

MOKA  
TANNER#26  
417192

PLAGE DE SABLE  
TANNER#20  
417191

## TABOURET ERGONOMIQUE DELUXE

oléopneumatique avec dossier

## TABOURET ROND DELUXE

avec dossier

## TABOURET ARRONDI DELUXE

tout confort avec dossier

## TABOURET SANS DOSSIER DELUXE

oléopneumatique rond

- Siège ergonomique réglable en hauteur
- Tension du dossier ajustable
- Support lombaire
- Base chromée à 5 roulettes silencieuses «Soft Wheel»
- Hauteur ajustable; Piston standard : 45,7 à 58,4 cm (18 à 23 po)
- Diamètre du siège : 39,4 cm (15,5 po)
- Poids : 12,7 kg (28 lbs)

- Siège réglable en hauteur
- Tension du dossier ajustable
- Support lombaire
- Base chromée à 5 roulettes silencieuses «Soft Wheel»
- Hauteur ajustable; Piston standard : 45,7 à 58,4 cm (18 à 23 po)
- Diamètre du siège : 39,4 cm (15,5 po)
- Poids : 12,7 kg (28 lbs)

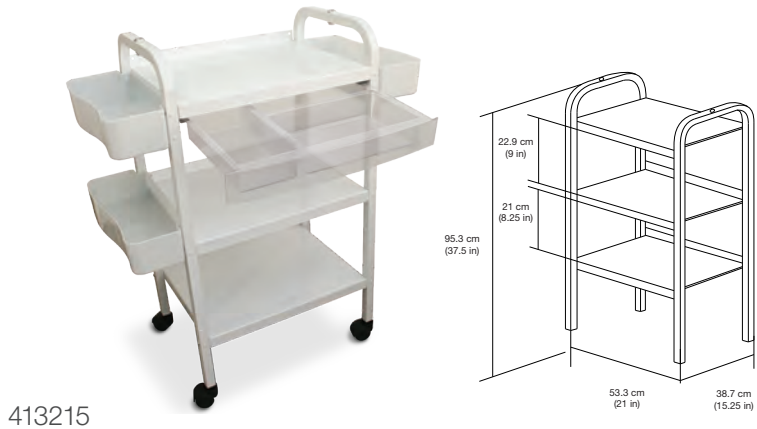
- Siège réglable en hauteur
- Tension du dossier ajustable
- Support lombaire
- Base chromée à 5 roulettes silencieuses «Soft Wheel»
- Hauteur ajustable; Piston standard : 45,7 à 58,4 cm (18 à 23 po)
- Diamètre du siège : 45,7 cm (18 po)
- Poids : 12,7 kg (28 lbs)

- Base chromée à 5 roulettes silencieuses «Soft Wheel»
- Hauteur ajustable; Piston standard : 45,7 à 58,4 cm (18 à 23 po)
- Diamètre du siège : 39,4 cm (15,5 po)
- Poids : 9,1 kg (20 lbs)

### TABOURET DELUXE

	ERGONOMIQUE oléo. avec dossier	ROND avec dossier	ARRONDI avec dossier	SANS DOSSIER oléopneumatique rond
413364   Piston allongé : 58 cm (23,75 po) à 71 cm (28 po)	•	•	•	•

# TABLES DE SERVICE



413215

## ML100

### CARACTÉRISTIQUES

Conçue pour privilégier l'utilisation, la qualité et la convivialité, la table ML100 est la station de travail idéale.

- Trois tablettes en acier avec bordure de sécurité à l'arrière
- Roulettes silencieuses «Soft Wheel»
- Deux supports de loupe (loupe non comprise)
- Métal d'entretien facile : acier

### DIMENSIONS

**Largeur :** 58,4 cm (23 po)

**Hauteur :** 95,3 cm (37,5 po)

**Profondeur :** 38,7 cm (15,25 po)

**Tablette supérieure :**  
50,8 cm X 34,3 cm (20 po X 13,5 po)

		TABLE
		ML100
413216	Modules de rangement (x3)	●
413219	Module de rangement (x1)	●
413217	Tiroir de rangement	●



413201

## TX3

### CARACTÉRISTIQUES

La table de service TX3 est parfaite pour ranger vos produits de beauté et vos outils de travail. Equipée de 4 roulettes silencieuses, vous pouvez la déplacer facilement d'une cabine à l'autre. Simple et fonctionnelle, la TX3 est la station idéale pour votre institut.

- Trois tablettes en mélamine
- Roulettes silencieuses «Soft Wheel»
- Un tiroir pour accessoires
- Deux supports de loupe (loupe non comprise)
- Coins arrondis
- Barre d'alimentation incluse

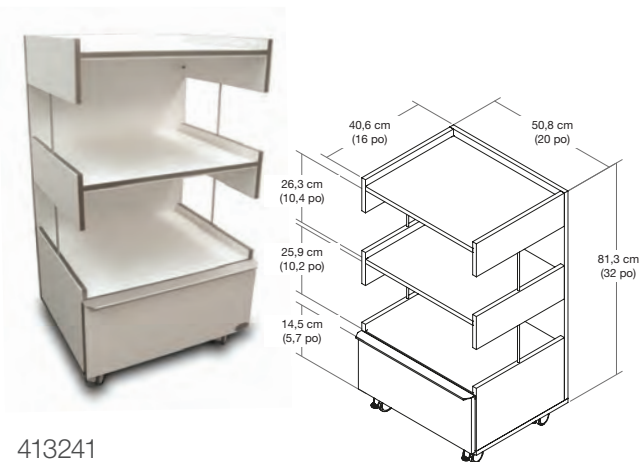
### DIMENSIONS

**Largeur :** 53,3 cm (21 po)

**Hauteur :** 90,8 cm (35,8 po)

**Profondeur :** 48,4 cm (19 po)

**Tablette supérieure :**  
40,9 cm X 57,8 cm (16,1 po X 22,8 po)



413241

## ML500

### CARACTÉRISTIQUES

Table de service simple et fonctionnelle qui s'adapte parfaitement à votre milieu et à vos besoins. Elle permet de dissimuler habilement vos outils de travail grâce à son tiroir coulissant. De plus, ses 3 tablettes lui procurent une surface idéale pour déposer accessoires et fournitures. La table est équipée de 4 roulettes silencieuses qui lui confèrent fluidité et facilité de manipulation.

- Un tiroir inférieur coulissant
- 3 tablettes de rangement
- Roulettes silencieuses «Soft Wheel»
- Robuste, confectionnée en mélamine

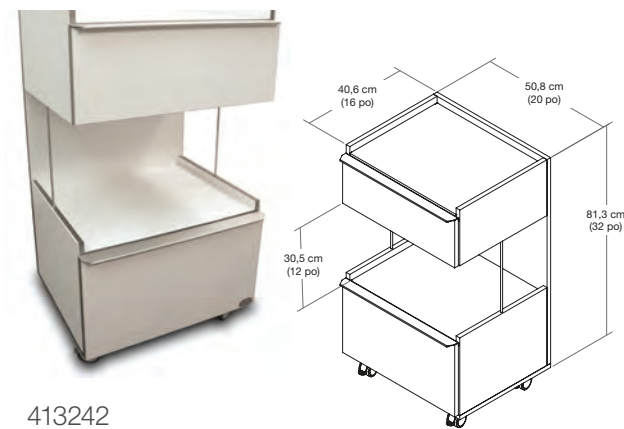
### DIMENSIONS

**Largeur :** 50,8 cm (20 po)

**Hauteur :** 88 cm (35 po)

**Profondeur :** 45 cm (18 po)

**Tablette supérieure :**  
40,6 cm X 50,8 cm (16 po X 20 po)



413242

## ML520

### CARACTÉRISTIQUES

Principalement conçue pour les salons et les instituts de beauté, la table dispose de 2 tiroirs coulissants et d'un espace de rangement sous le plateau supérieur, ce qui la rend très pratique. Confectionnée en bois mélaminé pour une grande robustesse, la table est équipée de 4 roulettes silencieuses qui lui confèrent à la fois fluidité et facilité de manipulation.

- 2 tiroirs parfaits pour le rangement
- Roulettes silencieuses «Soft Wheel»
- Un plateau supérieur de rangement
- 2 tablettes de rangement
- Robuste
- Facile à entretenir

### DIMENSIONS

**Largeur :** 50,8 cm (20 po)

**Hauteur :** 88 cm (35 po)

**Profondeur :** 45 cm (18 po)

**Tablette supérieure :**  
40,6 cm X 50,8 cm (16 po X 20 po)

# TÊTIÈRES & ACCESSOIRES

NOIR D'ÉBÈNE  
TANNER#40  
417193

BLANC PUR  
TANNER#10  
417190

PIERRE DE GRÈS  
TANNER#660  
417199

SABLE SAHARIEN  
TANNER#206  
417198

CAPPUCCINO  
TANNER#62  
417195

CRÈME BRÛLÉE  
TANNER#120  
417197

MIEL DU  
PRINTEMPS  
TANNER#100  
417196

CHARCOAL  
TANNER#60  
417194

MOKA  
TANNER#26  
417192

PLAGE DE SABLE  
TANNER#20  
417191



412655

## TÊTIÈRE ANATOMIQUE à double articulation

- Ajustable en hauteur pour le plus grand confort de tous les clients (notamment pour les tailles fortes)
- Réglable pour donner un meilleur appui au cou et maintenir le poids de la tête dans son axe de gravité
- Fini facile à nettoyer



412657

## TÊTIÈRE SBF à double articulation

- Multiples possibilités d'ajustements : nombre infini de positions, inclinaisons multiples et réglage vertical
- Réglable pour donner un meilleur appui au cou et maintenir le poids de la tête dans son axe de gravité
- Fini facile à nettoyer



412659

## TÊTIÈRE CROISSANT à double articulation

- Mousse mémoire
- Multiples possibilités d'ajustements : nombre infini de positions, inclinaisons multiples et réglage vertical
- Idéale pour les tables de massage
- Conçue pour faciliter la respiration du client allongé sur le ventre



## HOUSSE PROTECTRICE\* TABOURET ERGONOMIQUE

413402 \*Sur commande seulement



## HOUSSE PROTECTRICE\* TABOURET ROND

413401 \*Sur commande seulement


# UTILISATION DU MOBILIER

Facteur de 1 à 10

(1 = Le moins bon, 10 = le meilleur)


		VISAGE	CORPS	PROCÉDURES MÉDI-ESTHÉTIQUE	MASSAGE	ÉPILATION	ÉLECTROLYSE	IPL & LASER	MANICURE	PÉDICURE	MAQUILLAGE	GYNÉCOLOGIE
<b>ELITE</b>												
412256	Élite Platinum	10	0	10		6	6	10		8	6	
412205	Élite SilverStar	10	0	8		6	8	8		8	6	
412357	Élite Bronze	6				10	10	8		6		
412252	MD100	10	0	10		6	6	10		8	6	10
<b>NEVADA PREMIUM</b>												
412730	Nevada Premium 1 coussin	8	10		10			10				
412734	Nevada Premium 4 coussins	8	10	6	10			10				
<b>SPAONE</b>												
412130	SpaOne sans cabinet	8	10	6	10	10	6	10				
412133	SpaOne bois Tafisa	8	10	6	10	10		10				
<b>ESCAPE</b>												
412140	Escape sans cabinet	8	10	6	10		6	10				
412135	Escape bois Tafisa	8	10	6	10			10				
<b>LAGUNA</b>												
412000	Laguna Mist	8	10	8	10	10	6	10				
412003	Laguna Flex	6	8	10		10	6	8	10	6		
412005	Laguna Edge	8	10	6	10	10	6	10				
<b>SOMA</b>												
412560	Soma Maldive	6	10		6	10	8	6				
<b>ETNA</b>												
412700	Etna 110V				10							

## SELECTION BOIS TAFISA




ARABICA 417203

Une couleur chaude et naturelle très typée qui rappelle les nuances de la forêt des hauts plateaux boisés de l'Éthiopie.




ROBUSTA 417205

Une couleur riche et onctueuse qui s'épanouit sur des notes délicates de noix hawaïennes.




ELEMENT 417200

Une couleur riche, un look classique et sophistiqué, tout indiquée pour structurer votre pièce et lui donner du volume.



WENGE 417232


Une couleur profonde et terreuse, rappelant la richesse et la douce amertume du grain robusta torréfié.






# CUIRETTES


## SELECTION CUIRETTE




NOIR D'ÉBÈNE 417193  
TANNER#40




BLANC PUR 417190  
TANNER#10




PIERRE DE GRÈS 417199  
TANNER#660



SABLE SAHARIEN 417198  
TANNER#206




CAPPUCINO 417195  
TANNER#62




CRÈME BRÛLÉE 417197  
TANNER#120




MIEL DU PRINTEMPS 417196  
TANNER#100



CHARCOAL 417194  
TANNER#60



MOKA 417192  
TANNER#26



PLAGE DE SABLE 417191  
TANNER#20

# CUIRETTE **TANNER**

<b>COMPOSITION</b>	96% Chlorure de Polyvinyle, 4% Polyuréthane
<b>COMPOSITION DU SUPPORT</b>	100% Polyester
<b>RÉSISTANCE À L'ABRASION</b>	Excède 500 000 double frottements
<b>RÉSISTANCE AU FROID</b>	-40°C (-40°F)
<b>RÉSISTANCE À LA DÉCHIRURE</b>	ASTM D2261 : Chaîne = 20 lbs., Trame= 12lbs.
<b>RÉSISTANCE À LA TRACTION</b>	ASTM D5034 : Chaîne = 105lbs., Trame = 74lbs.
<b>RÉSISTANCE AUX RAYONS DE LUMIÈRE</b>	AATCC16 Classe 4.5
<b>ÉLONGATION</b>	ASTM D5034 : Chaîne = 23.4%. Trame = 38.1%
<b>RÉSISTANCE AU FEU*</b>	CAL 117 – Sec. E, MVSS302, NFPA 230 Classe 1. UFCA Classe 1
<b>POIDS</b>	21,18 onces par verge linéaire 14,12 onces par verge carrée
<b>LARGEUR</b>	54 pouces (137cm)
<b>TAILLE DU ROULEAU</b>	30 verges
<b>INSTRUCTION DE NETTOYAGE</b>	Essuyer avec un chiffon doux, avec de l'eau froide et un savon doux puis sécher immédiatement.



\*Les résultats rapportés d'après la norme ci-dessus ne définissent pas nécessairement les risques que représente ce matériau dans des conditions réelles d'incendie. Ces renseignements sont offerts à titre consultatif seulement. Ils sont précis, aux mieux de nos connaissances, et ne sont pas destinés à décharger l'utilisateur de sa responsabilité d'étudier et de comprendre les autres sources pertinentes de renseignements, ni de se conformer à toutes les lois et procédures relatives à la manipulation et à l'utilisation sécuritaire de ce matériau. La décision finale du type d'application du produit appartient à l'utilisateur.

# NOTRE GARANTIE

---

Veillez prendre note des conditions suivantes : La GARANTIE LIMITÉE couvre les défauts de fabrication, de matériaux et de main-d'œuvre des équipements, des accessoires et des pièces de rechange. Non-transférable. Valide uniquement pour le propriétaire d'origine. Frais de livraison non inclus. D'autres conditions peuvent s'appliquer.

## STRUCTURE

- BOIS : Deux (2) ans pièces / main d'oeuvre.
- MÉTAL : Deux (2) ans pièces / main d'oeuvre. Garantie à vie limitée sur les composantes de métal soudées.

## MOTEUR

- MOTEUR ÉLECTRIQUE : Deux (2) ans pièces / main d'oeuvre.
- COMPOSANTES HYDRAULIQUE : Deux (2) ans pièces / main d'oeuvre.
- MANETTE ET PÉDALE : Six mois, pièces / main d'oeuvre.

## COUSSIN

- REMBOURRAGE : Trois (3) ans pièces / main d'oeuvre.
- COUTURES : Trois (3) ans pièces / main d'oeuvre.
- GARNITURE : Trois (3) ans pièces / main d'oeuvre.

Vous êtes priés de consulter la POLITIQUE DE GARANTIE LIMITÉE pour plus de détails.

CONÇU ET FABRIQUÉ AU CANADA  
SERVICE ASSISTANCE ET RÉPARATION PARTOUT EN AMÉRIQUE DU NORD



SILHOUET-TONE®

**SILHOUET-TONE CORPORATION**

2185, rue Michelin  
Laval (Québec) H7L 5B8 Canada  
Tél. : 450 687-9456, 1 866 340-9456  
export@silhouettone.com

**SILHOUET-TONE (U.S.A.) INC**

7227 NW 54th St  
Miami, Florida 33166 U.S.A.  
Tel.: 1 800 552-0418  
stusa@silhouettone.com

**ZENDA SA**

1, Chemin des Cibleries  
1896 Vouvry, Suisse  
Tél. : +41 22 775-15 60  
ste@silhouet-tone.com

[www.silhouettone.com](http://www.silhouettone.com)



**Les composants électriques : RU®**

- ELITE Platinum
- ELITE MD100
- SPAONE
- ESCAPE
- LAGUNA Mist
- LAGUNA Flex
- LAGUNA Edge
- ETNA

**Les composants électriques : RU®**

**Le moteur pour siège, pieds et dos : TÜV**  
**Le moteur des colonnes pour monter et descendre : RU® et CE**

- NEVADA PREMIUM



Code : 422172 rév. 20

Tout droit de traduction et d'adaptation; toutes reproductions d'un extrait quelconque de ce document par quelque procédé que ce soit, notamment par photocopie ou microfilm, est interdite sans l'autorisation de Silhouet-Tone Corporation.

© 2025 | Silhouet-Tone Corporation

16012025



mobiliier  
**NEWSTREAM**

par **SILHOUET-TONE®**